Guide - Le tri des dindonneaux au couvoir

Aviagen® Turkeys

Le tri des dindonneaux doit être effectué tout au long du processus d'éclosion :

- Sortie
- Sexage
- Intervention
- Chargement

Valeurs fondamentales du bien-être animal :

Le bien-être animal doit toujours être une priorité absolue lors de la manipulation des dindonneaux. Tous les dindonneaux, quel que soit leur état de qualité, doivent être manipulés de manière à minimiser les risques de blessures et de perturbations inutiles.

Les conditions de température ambiante doivent également être gérées pour assurer le confort des dindonneaux et minimiser l'inconfort.

B.U.T.

Nicholas®

www.aviagenturkeys.us

Aspect général

PROPRE, ALERTE ET ACTIF



DUVET COLLÉ OU SALE



FAIBLE OU LÉTHARGIQUE





MALFORMATION OU BLESSURE

Pattes et doigts

BONNES PATTE ET ARTICULATION

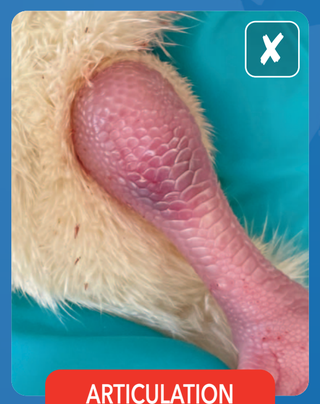

ARTICULATION ABÎMÉE

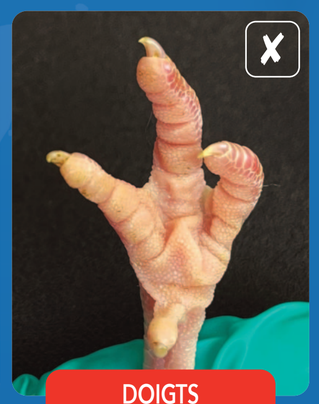

DOIGTS CROCHUS

PATTES DISLOQUÉES

Nombril et cloaque

CLOAQUE PROPRE ET NOMBRIL CICATRISÉ

CORDON PLUS ÉPAIS QU'UN CHEVEU

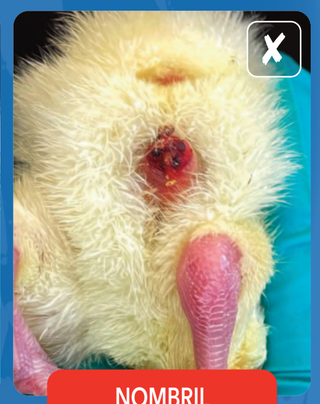

NOMBRIL GROSSIER /OUVERT



CLOAQUE SANGUINOLANT OU CROÛTÉ

OMBILIC ÉGAL OU SUPÉRIEUR À 5MM